

Carros de servicio Carro para 6 cestos de lavavajillas, 2 cestos inclinados

ARTÍCULO # _____

MODELO # _____

NOMBRE # _____

SIS # _____

AIA # _____



361251 (MDNT6B)

Carro con guías para 6
cestos lavavajillas (2
superiores inclinados)

Descripción

Artículo No. _____

Construido en acero inox. AISI 304. Estructura en tubo de 25mm, completamente soldado. Los rodillos en forma de L, con extremo levantado, pueden albergar cestas de lavavajillas de mm500x500. Los dos pares superiores están inclinados. 4 ruedas giratorias de 125mm, dos con freno, con paragolpes gris de plástico en ruedas.

Características técnicas

- Estructura en tubo de acero inoxidable de 25 mm de diámetro totalmente soldada.
- Guías en forma de "L", con tope final.
- Dos de las guías superiores son inclinadas.
- Diseñada para cestos de lavado de 500x500 mm.
- 4 ruedas giratorias de 125 mm de diámetro con paragolpes, dos con freno.

Construcción

- Construido completamente en acero inoxidable AISI 304.

Aprobación: _____



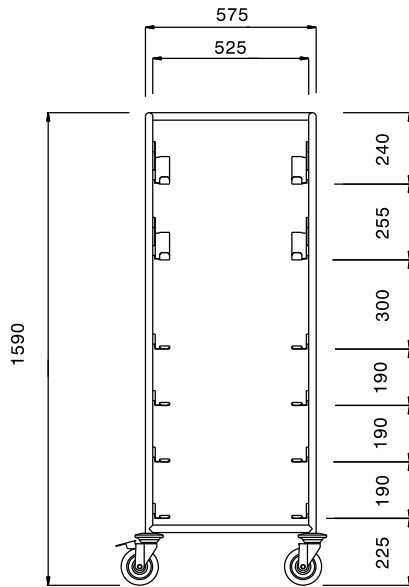
Electrolux
PROFESSIONAL

Carros de servicio Carro para 6 cestos de lavavajillas, 2 cestos inclinados

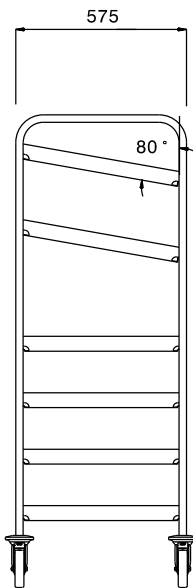
Info

Dimensiones externas, ancho	645 mm
361251 (MDNT6B)	645 mm
Dimensiones externas, fondo	645 mm
Dimensiones externas, alto	1590 mm
Material de la rueda:	Cincado
Diámetro de la rueda	Ø 125
Peso neto	22 kg

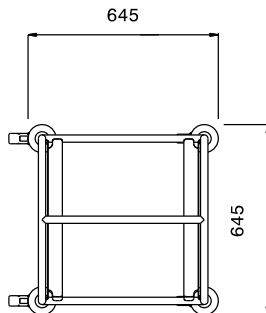
Alzado



Lateral



Planta



Carros de servicio
Carro para 6 cestos de lavavajillas, 2 cestos inclinados

La Empresa se reserva el derecho de modificar especificaciones sin previo aviso